

# ФИНАНСОВЫЕ РЕЗУЛЬТАТЫ ДЕЯТЕЛЬНОСТИ ОРГАНИЗАЦИЙ за январь-ноябрь 2022 г.

Сальдированный финансовый результат  
(прибыль минус убыток)



47,1 млрд  
рублей  
прибыли

+69,9%

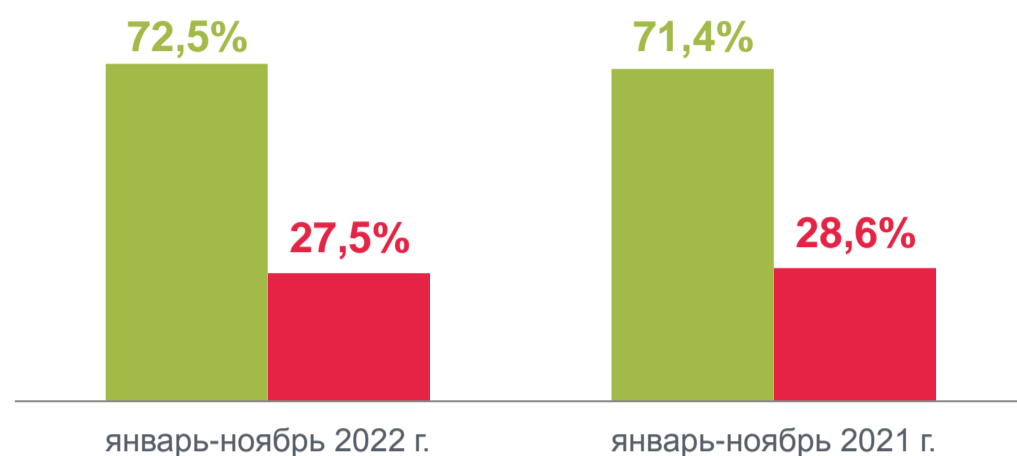


80,0 млрд  
рублей  
прибыли

за январь-ноябрь 2021 г.

за январь-ноябрь 2022 г.

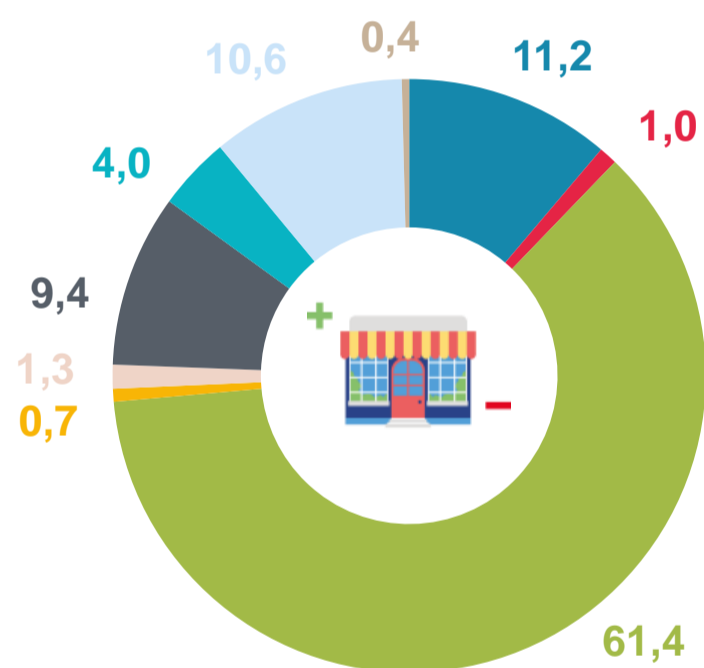
Доля прибыльных и убыточных  
организаций всего по области



■ доля прибыльных организаций ■ доля убыточных организаций

Структура финансового результата организаций  
по видам экономической деятельности, в % к итогу

за январь-ноябрь 2022 г.



- Сельское, лесное хозяйство, охота, рыболовство и рыбоводство
- Добыча полезных ископаемых
- Обрабатывающие производства
- Обеспечение электрической энергией, газом и паром; кондиционирование воздуха
- Строительство
- Торговля оптовая и розничная; ремонт автотранспортных средств и мотоциклов
- Транспортировка и хранение
- Деятельность по операциям с недвижимым имуществом
- Другие виды экономической деятельности

Финансовый результат деятельности организаций  
обрабатывающих производств, в % к итогу

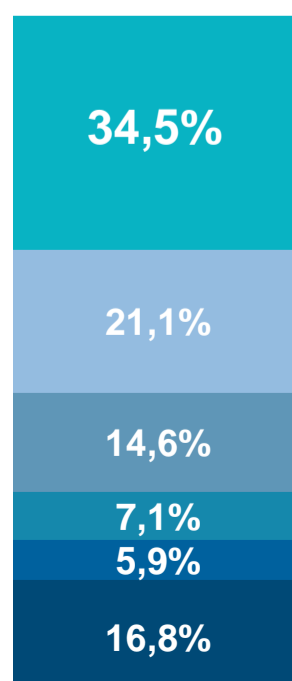
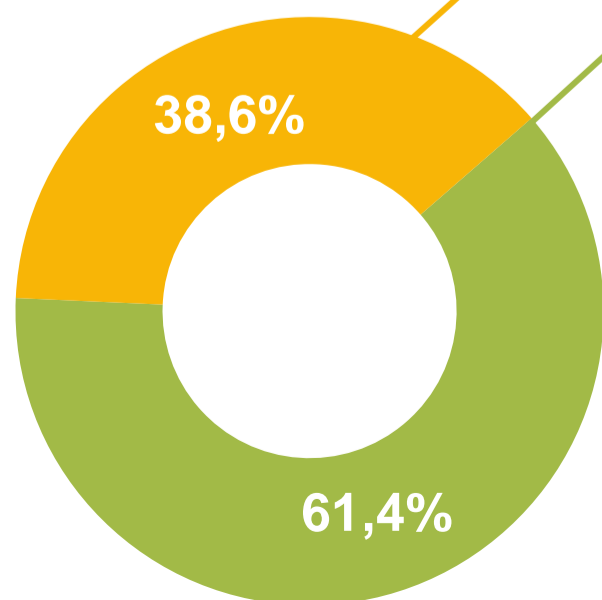
за январь-ноябрь 2022 г.

Другие виды экономической деятельности

Обрабатывающие производства

49 135,0  
млн рублей

в том числе:



- Производство химических веществ и химических продуктов
- Производство кокса и нефтепродуктов
- Производство прочей неметаллической минеральной продукции
- Производство пищевых продуктов
- Производство резиновых и пластмассовых изделий
- Прочие